

1477 - Columna urbano - con base

Código: 425363-00



1477 Palo Urban - con base



INFORMACIÓN GENERAL

Artículo	1477 - Columna urbano - con base
Código	425363-00

DIMENSIONES Y PESO

Peso (Kg)	64 kg
-----------	-------

INSTALACIÓN

Diámetro (Ø) fijación en columna (mm)	60 - 60 mm
---------------------------------------	------------

1477 - Columna urbano - con base

Código: 425363-00



1477 - Columna urbano - con base

Código: 425363-00

MATERIALES Y COLORES

Cuerpo	De acero con sección semicilíndrica. Equipado con 2 fusibles de 16A, bornero extraíble. Para versión con base, hay que comprar 4 pernos de anclaje. Preparado con orificio para entrada cable de alimentación, con fijación cabeza columna Ø60.
Fijación columna	60 mm
Barnizado	barnizado con polvo de poliestireno termoendurecible.
Color	Grey

NORMAS Y CUMPLIMIENTO

Marcados y pruebas	CE
Pruebas De Laboratorio	La posibilidad de acoplar una composición a la columna está sujeta a la verificación de la resistencia al empuje del viento, en las zonas del territorio previsto por la norma DM14/01/2008. Según las hipótesis de carga prevista por la norma EN 40-3-1.

GARANTÍA

Garantía posventa	0 yr
-------------------	------

DESCARGAR

MONTAJES

InstruccionesMontaje 1440-1441-1477-1478 10-13.pdf

DIBUJOS

EsquemasTécnicos 1477v.dxf

EsquemasTécnicos3D disano 1477 urban 6m.3ds



1477 - Columna urbano - con base

Código: 425363-00



3475 Mini Giovi W1 - vial



3275 Mini Stelvio - street



3276 Mini Stelvio - asimétrico



3590 Ischia - rotosimétrico haz ancho RW



3590 Ischia MIDNIGHT - rotosimétrico haz ancho RW



3591 Ischia - COB rotosimétrico haz medio RM



3591 Ischia MIDNIGHT - COB rotosimétrico haz medio RM



3592 Ischia - cuadrado haz ancho SW



3592 Ischia MIDNIGHT - cuadrado haz ancho SW



3596 Ischia MIDNIGHT - asimétrico haz ancho AW



3594 Ischia - carril bici/peatonal simétrico CS



3594 Ischia MIDNIGHT - carril bici/peatonal simétrico CS



3595 Ischia MIDNIGHT - asimétrico haz medio AM




3593 Ischia - carril bici/peatonal asimétrico CA

1477 - Columna urbano - con base


Código: 425363-00




3593 Ischia MIDNIGHT - carril bici/peatonal
asimétrico CA



3596 Ischia - asimétrico haz ancho AW




3595 Ischia - asimétrico haz medio AM




3360 Iseo 1 - rotosimétrico




3361 Iseo 2 - vial




3362 Iseo 3 - centro carretera




3363 Iseo 4 - carril bici




3383 Como 1 - rotosimétrico



3384 Como 2 - asimétrico




3385 Como 3 - carril bici



3386 Como 4 - bi-asimétrico




3350 Garda 1 - rotosimétrico




3351 Garda 2 - asimétrico





3352 Garda 3 - carril bici

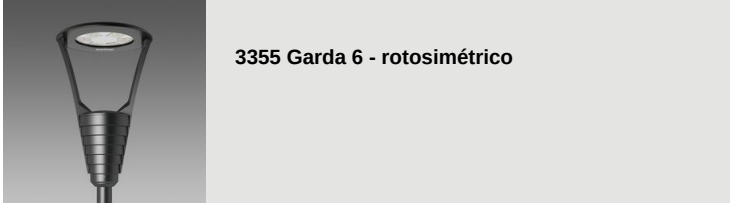


3353 Garda 4 - carril bici + vial



3355 Garda 5 - rotosimétrico





3355 Garda 6 - roto-simétrico



3340 Loto 1 - extensivo transparente



3340 Loto 2 - extensivo satinado



3342 Loto 3 - asimétrico



3343 Loto 4 - carril bici



3344 Loto 5 - extensivo



3345 Loto 6 - COB



3345 Loto 6 - MIDNIGHT COB



3331 Disco 2 - wide beam



3334 Disco 5 - fijación central



3336 Visconti 2.0 - roto-simétrico



3337 Visconti 2.0 - vial ME



3338 Visconti 2.0 - carril bici



3339 Visconti 2.0 - grandes áreas



3580 Volo - vial - High Performance



3581 Volo - carril bici + vial



3582 Volo - carril bici



3583 Volo - roto-simétrico



3290 Sella 1 - ST



3291 Sella 1 - STWB



3292 Sella 1 - asimétrico 45°



3293 Sella 1 - asimétrico 60°



3294 Sella 1 - cycle lanes



3295 Sella 1 - grandes áreas



3296 Sella 1 - HP



3297 Sella 1 - HP -pasos de peatones IZQ.



3298 Sella 1 - HP - pasos de peatones DCHA.



3390 Sella 2 - ST



3391 Sella 2 - STWB



3392 Sella 2 - asimétrico 45°



3393 Sella 2 - asimétrico 60°




3395 Sella 2 - grandes áreas



3396 Sella 2 - HP



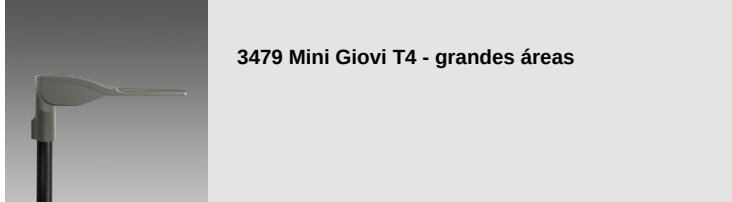
3476 Mini Giovi W2 - vial



3477 Mini Giovi N1 - carril bici



3478 Mini Giovi M1 - vial



3479 Mini Giovi T4 - grandes áreas



3480 Mini Giovi - high performance - grandes áreas



3481 Mini Giovi - high performance - vial ME



3482 Mini Giovi - high performance - carril bici



3483 Mini Giovi ÁMBAR - grandes áreas



3484 Mini Giovi ÁMBAR - vial ME



3485 Mini Giovi ÁMBAR - carril bici



3486 Mini Giovi izquierda (IZQ.) - pasos de peatones



3487 Mini Giovi derecho (DCH.) - pasos de peatones



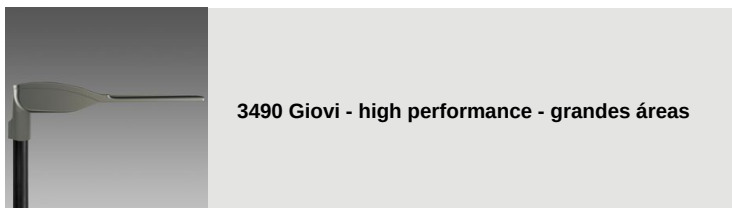
3472 Giovi M1 - vial



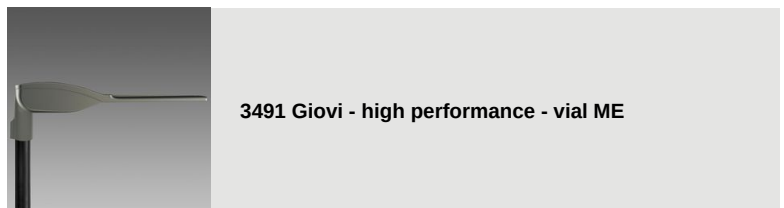
3473 Giovi W1 - vial



3474 Giovi M2 - vial



3490 Giovi - high performance - grandes áreas



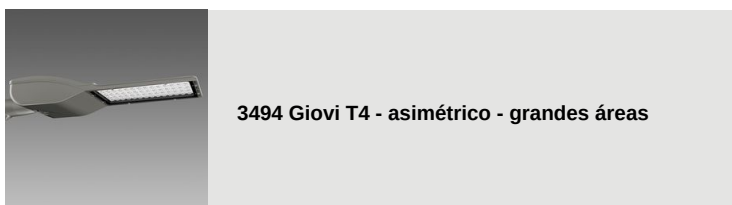
3491 Giovi - high performance - vial ME



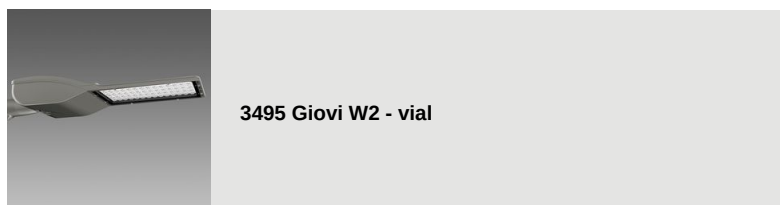
3492 Giovi ÁMBAR T4 - grandes áreas



3493 Giovi ÁMBAR - vial ME

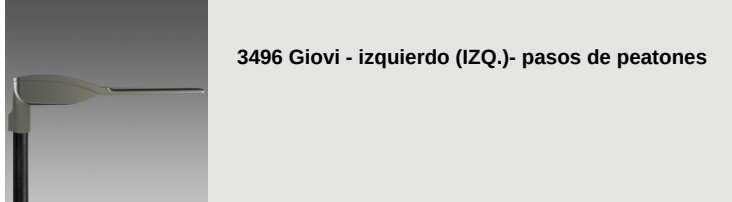


3494 Giovi T4 - asimétrico - grandes áreas

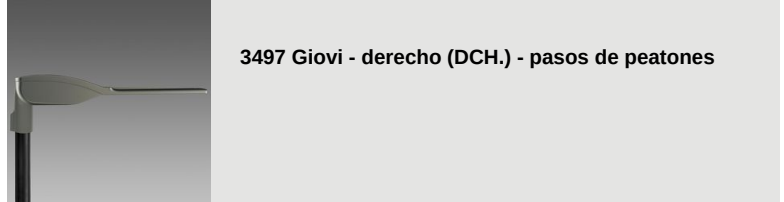


3495 Giovi W2 - vial





3496 Giovi - izquierdo (IZQ.)- pasos de peatones



3497 Giovi - derecho (DCH.) - pasos de peatones



3269 Mini Stelvio FX T5 - extensivo



3277 Mini Stelvio FX T2 - vial



3278 Mini Stelvio FX T3 - extensivo vial



3279 Mini Stelvio FX T4 - asimétrico



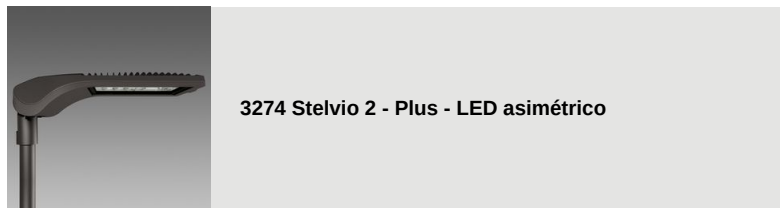
3375 Mini Stelvio - high performance - vial



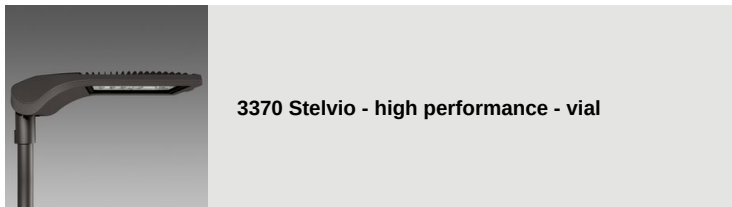
3376 Mini Stelvio - high performance - grandes áreas



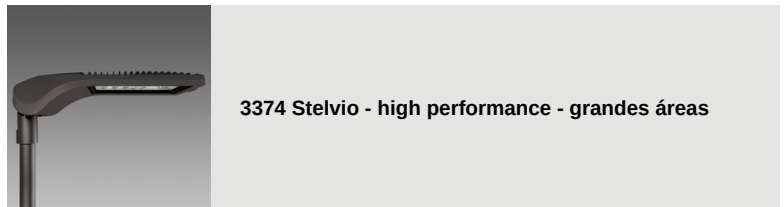
3270 Stelvio 1 - Plus - LED



3274 Stelvio 2 - Plus - LED asimétrico



3370 Stelvio - high performance - vial



3374 Stelvio - high performance - grandes áreas



1518 Clima LED anticontaminación lumínica



1570 Clima - LED



1513 Torcia LED COB



1707 Torcia LED