

6001 - Canal electrificado - para tira continua

Código: 132966-00010923

INFORMACIÓN GENERAL



Artículo	6001 - Canal electrificado - para tira continua
Código	132966-00010923

DIMENSIONES Y PESO

Longitud (mm)	4263 mm
Anchura (mm)	60 mm
Altura (mm)	40 mm
Peso (Kg)	4.8 kg

Estructura portante adecuada para la composición de tiras continuas (regletas) con luminarias de la serie Techno System o mixtas. Instalación sencilla y veloz en la pared, el techo o en suspensión mediante la amplia gama de accesorios. El canal está equipado de serie con electrificación de 5 polos, 7 polos (para las versiones de EMergencia y regulables con DIMMer DALI) y de 11 polos, y cuenta con terminales de conexión rápida.

El canal electrificado 6001 está disponible en dos longitudes estándar 2842mm y 4263m. Estas longitudes corresponden exactamente a 2 y 3 luminarias lineales, por lo tanto, el canal se realiza básicamente con 2 o 3 conectores en función de su longitud.

Preparado para el montaje rápido de las luminarias de la serie Techno System en tira continua.

- 132960-00 - 5 polos - 2842mm
- 132961-00 - 7 polos - 2842mm
- 13296146011138 - 11 polos - 2842mm
- 132965-00 - 5 polos - 4263mm
- 132966-00 - 7 polos - 4263mm
- 13296600010923 - 11 polos - 4263mm



6001 - Canal electrificado - para tira continua

Código: 132966-00010923

DATOS FOTOMÉTRICOS



Potencia absorbida (total) (W)	0 W
-----------------------------------	-----

6001 - Canal electrificado - para tira continua

Código: 132966-00010923

MATERIALES Y COLORES

Cuerpo	Cuerpo del canal: de acero laminado galvanizado. Con bordes doblados para evitar cortes y equipado con cables 1,5 mm2.
Barnizado	prebarnizado en horno con resina de poliéster, estabilizada a los rayos UV, previo tratamiento de fosfatación.
Color	Blanco

NORMAS Y CUMPLIMIENTO

Normas de referencia	EN60598-1. Tienen grado de protección según la norma EN60529.
----------------------	---

GARANTÍA

Garantía posventa	0 yr
-------------------	------



DESCARGAR

MONTAJES

InstruccionesMontaje 6001-6002-6003 mount examples.pdf

DIBUJOS

BIM 6001 powered track - 20200623.rar

EsquemasTécnicos chanEL.dxf




**6001 - Canal electrificado - para tira continua**

Código: 132966-00010923



6606 Techno System HE - UGR - CRI 80



6611 Techno System HE - simétrico 90° - CRI 80



6612 Techno System HE - asimétrico 25° - CRI 80




6613 Techno System HE - bi-asimétrico 25° - CRI 80




6614 Techno System HE - elíptica 30°x80° - CRI 80




6615 Techno System HE - extensivo 60° - CRI 80



6616 Techno System HE - difusor semiesférico extensivo - CRI 80



6601 Techno System - asimétrico 25° - CRI 90




6602 Techno System - bi-asimétrico 25° - CRI 90



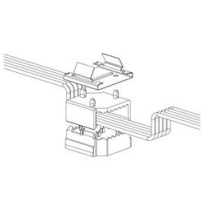
6603 Techno System - elíptica 30°x80° - CRI 90



6604 Techno System - extensivo 60° - CRI 90



6605 Techno System - difusor semiesférico extensivo - CRI 90



6620 Selector switch

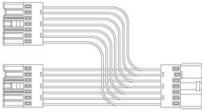


6621 Junta electrificada

**6001 - Canal electrificado - para tira continua**

---

Código: 132966-00010923



**6622 Electrified T joint**